



SPELREGELS



PRINSES ●

RIJGEN

Ref. GY6275



5 035012 054050

HAAA[®]
handige handen


SCHRIJFRITMIEKDOELEN

- Tweehandig samenwerken
- Pincetgreep
- Oog-handcoördinatie
- Voorkeurshand ontwikkelen
- Tweedeling in de hand
- Ruimtelijk structureren

Meer info over de onderwijsdoelen?
Bekijk de pdf gelinkt aan dit artikel op
www.baert.com.

MATERIALEN

- Motoriekbord(en) Prinses
- Elastische rijgtouwen (zwart)
- Opdrachtkaarten prinses



OEFENVORMEN

De oefenvormen worden steeds onder begeleiding aangeboden.

● EXPERIMENTEREN RIJGTECHNIEK AANLEREN (expert)

Laat de kinderen vrij experimenteren. Ze versieren het kledingstuk van de prinses. Leer de juiste rijgtechniek aan. Dat vraagt in het begin een beetje sturing. Leer de kinderen om kruisjes, horizontale en verticale lijntjes te rijgen.


Techniek: Maak aan één uiteinde van het rijgtouw een knoop of maak een touwstopper vast aan één uiteinde. Stop het verharde uiteinde van het touw (kant zonder knoop/ touwstopper) langs onder (witte kant motoriekbord) door een gaatje en trek het touw er volledig door tot het strak zit. Stop nu het touw door een gaatje er net onder, boven, naast, ... in dezelfde cirkel en trek het touw er opnieuw volledig door tot het strak zit. Zo krijg je een verticaal, horizontaal of schuin lijntje. Stop daarna het touw opnieuw langs de onderkant van het motoriekbord door een ander gaatje. Trek opnieuw het touw volledig door het gaatje tot het strak zit. Rijg streepjes en kruisjes.

Geef de prinses een mooi prinsessenkleed. Neem de stappenplanner bij de hand en ga planmatig te werk.

OPDRACHTKAARTEN NAMAKEN (expert)

Neem één van de opdrachtkaarten bij de hand en probeer deze kaart identiek na te maken. Rijg kruisjes, verticale en horizontale lijntjes. Werk planmatig. Rij per rij. Neem de stappenplanner bij de hand. Waauw! Wat ziet de prinses er mooi uit!





handige handen

Handige Handen heeft als doel de handvaardigheid van peuters en kleuters te stimuleren.

Dorine Cleve, de oprichtster van Handige Handen, heeft meer dan 20 jaar ervaring in het ondersteunen van kinderen met een motorische beperking. In 2017 werd SCHRIJFRITMIEK opgericht en geeft ze praktijkgerichte vormingen rond motorische ontwikkeling. Ze is ook de auteur van de voorbereidende schrijfmethode Krullenbol.

Met haar achtergrond in de kritische ontwikkelingsbegeleiding (lateralisatie), psychomotoriek en reflexintegratie wil ze met Handige Handen leerkrachten, zorgleerkrachten, ouders, kinesisten, logopedisten, ergotherapeuten en meer een handje helpen in het aanleren van de fijne motoriek aan peuters en kleuters.

HET AANBOD VAN HAAA BREIDT VERDER UIT.
WE BLIJVEN NIEUWE THEMATISCHE
MOTORIEKBORDEN ONTWIKKELEN OM ZO
VERSCHILLENDE DEELVAARDIGHEDEN VAN DE FIJNE
MOTORIEK SPEELS TE KUNNEN OEFENEN.



VORMINGEN

Individuele en teamgerichte
vormingen rond motorische
ontwikkeling.

Bekijk het volledige
aanbod vormingen op
WWW.SCHRIJFRITMIEK.BE